


- Entsorgungsfachbetrieb gemäß § 56 KrWG
- Container von 3 cbm – 10 cbm
- Fuhrbetrieb
- Online-Bestellung über www.containerbestellung24.de

Was darf in meinen Container?

Inhaltsverzeichnis: Überwachungszeichen

1. Inhaltsverzeichnis
2. Bauschutt
3. Baumischabfall / Sperrmüll
4. Bodenaushub
5. Altholz
6. Garten- und Parkabfälle (Grünschnitt)

Sammeln, Befördern, Handeln, Vermitteln und Lagern
gemäß Überwachungszertifikat



Metz GmbH & Co. KG · Postfach 1206 · 35761 Sinn

- **Entsorgungsfachbetrieb gemäß § 56 KrWG**
- **Container von 3 cbm – 10 cbm**
- **Fuhrbetrieb**
- **Online-Bestellung über www.containerbestellung24.de**


Bauschutt (Fliesen, Beton, Steine, Ziegel, Keramik):

Bauschutt besteht ausschließlich aus mineralischen Materialien die bei Baumaßnahmen anfallen z. B.:

- Mauerwerk
- Ziegelsteine
- Betonestrich (Asbestfrei)
- Naturschiefer
- reiner Betonabbruch
- Fliesen und Kacheln
- Dachziegel
- Mörtel- und Putzreste
- Waschbecken und Toiletten ohne Anbauteile
- Kantenlänge bis 60cm.
- Kantenlänge über 60cm wird als Übergroße mit 10€ pro Tonne zusätzlich berechnet.

Ausgeschlossen sind z. B.:

- Teer / Asphalt
- Ytong / Porenbeton / Gasbeton
- Kunstschiefer
- Bodenaushub, Lehm
- Metalle z.B. Moniereisen, Streckmetall, Kabel
- Strohmatte und Rabitzdrahtwände
- Holzreste
- Gips- und Gipskartonplatten
- Heraklith (Sauerkrautplatten)
- Glasreste
- Schamottsteine aus Nachtspeicheröfen
- Restmüll
- und weitere Abfallarten...



Metz GmbH & Co. KG · Postfach 1206 · 35761 Sinn

- **Entsorgungsfachbetrieb gemäß § 56 KrWG**
- **Container von 3 cbm – 10 cbm**
- **Fuhrbetrieb**
- **Online-Bestellung über www.containerbestellung24.de**


Baumischabfall / Sperrmüll mit max. Gewichtslimit:

Baumischabfall ist ein Restabfallgemisch der keiner gesonderten Abfallart zuzuordnen ist.

- Tapetenreste
- Kabel und Rohre
- Holzreste, Holzsplitter, Sägespäne
- Gips- und Gipskartonplatten
- Heraklitplatten
- Metalle wie z.B. Träger, Moniereisen, Heizkörper
- Fensterrahmen mit Glasresten
- Restabfall
- Türen
- Möbel
- Matratzen
- Kunststoffe
- Verpackungen
- Bodenbeläge
- Dachpappe (Teerfrei)

Ausgeschlossen sind z.B.:

- Sonderabfälle
- Teerhaltige Dachbahnen
- Asbestzement (Eternit)
- Autoreifen
- Mineralwolle
- Farb- und Lackeimer
- Flüssige Stoffe
- Sonderabfall wie Batterien, Farben und Lacke
- Elektroaltgeräte und Kühlgeräte



Metz GmbH & Co. KG · Postfach 1206 · 35761 Sinn

- **Entsorgungsfachbetrieb gemäß § 56 KrWG**
- **Container von 3 cbm – 10 cbm**
- **Fuhrbetrieb**
- **Online-Bestellung über www.containerbestellung24.de**

Bodenaushub (Erdaushub):

Bodenaushub besteht aus:

- Mutterboden
- Sand
- Erde
- Lehm
- Kies
- Natursteine

Ausgeschlossen sind z.B.:

- Bauschutt
- Beton

Überwachungszeichen


ENTSÖRGUNGS
FACHBETRIEB

Dr. Kühnemann
und Partner

Institut
für
Umwelt
technik

Zertifizierte Tätigkeit gemäß § 56 KrWG

Sammeln, Befördern, Handeln, Vermitteln und Lagern
gemäß Überwachungszertifikat



Metz GmbH & Co. KG · Postfach 1206 · 35761 Sinn

- **Entsorgungsfachbetrieb gemäß § 56 KrWG**
- **Container von 3 cbm – 10 cbm**
- **Fuhrbetrieb**
- **Online-Bestellung über www.containerbestellung24.de**

Altholz gemischt (außer Jägerzaun, Bahnschwellen und keine Metallteile):

Altholz besteht aus sortenrein gesammelten Holzabfällen. Es kann behandelt oder unbehandelt sein. Abbruchholz besteht meist aus:


- Holz ähnlichen Stoffen wie Schaltafeln
- Parkett und Bodenbretter
- Innentüren
- Paletten aus Holzwerkstoffen
- Spanplatten
- unbehandeltes Holz jeglicher Art
- Nut- u. Federbretter
- Laminat
- Holzmöbel

Wichtig: größere Metallteile außer Nägel und Schrauben müssen entfernt werden!!
Ausgeschlossen sind z.B.: Eisenbahnschwellen, Jägerzaun oder imprägnierte Hölzer

Dr. Kühnemann
und Partner
Institut
für
Umwelt
technik

Zertifizierte Tätigkeit gemäß § 56 KrWG

Sammeln, Befördern, Handeln, Vermitteln und Lagern
gemäß Überwachungszertifikat



Metz GmbH & Co. KG · Postfach 1206 · 35761 Sinn

- **Entsorgungsfachbetrieb gemäß § 56 KrWG**
- **Container von 3 cbm – 10 cbm**
- **Fuhrbetrieb**
- **Online-Bestellung über www.containerbestellung24.de**

Garten- und Parkabfälle (Grünschnitt):

Bestandteile von Garten- und Parkabfällen sind:

- Laub
- Grün- und Strauchschnitt
- Äste und kleine Wurzeln ohne Erdanteil
- Rasen
- Sträucher
- kleinere Bäume

Ausgeschlossen sind z.B.:

- Unbehandeltes Holz
- Behandeltes Holz

Dr. Kühnemann
und Partner
Institut
für
Umwelt
technik

Zertifizierte Tätigkeit gemäß § 56 KrWG

Sammeln, Befördern, Handeln, Vermitteln und Lagern
gemäß Überwachungszertifikat